

Charte pour le BIEN ÊTRE ÉQUIN



ÉTABLIR UNE BONNE
RELATION HOMME CHEVAL

GARANTIR UNE
ALIMENTATION ADAPTÉE

OFFRIR UN LIEU DE VIE
ADÉQUAT

FAVORISER UNE ACTIVITÉ
PHYSIQUE ET EXPLORATOIRE

FACILITER LES
CONTACTS SOCIAUX

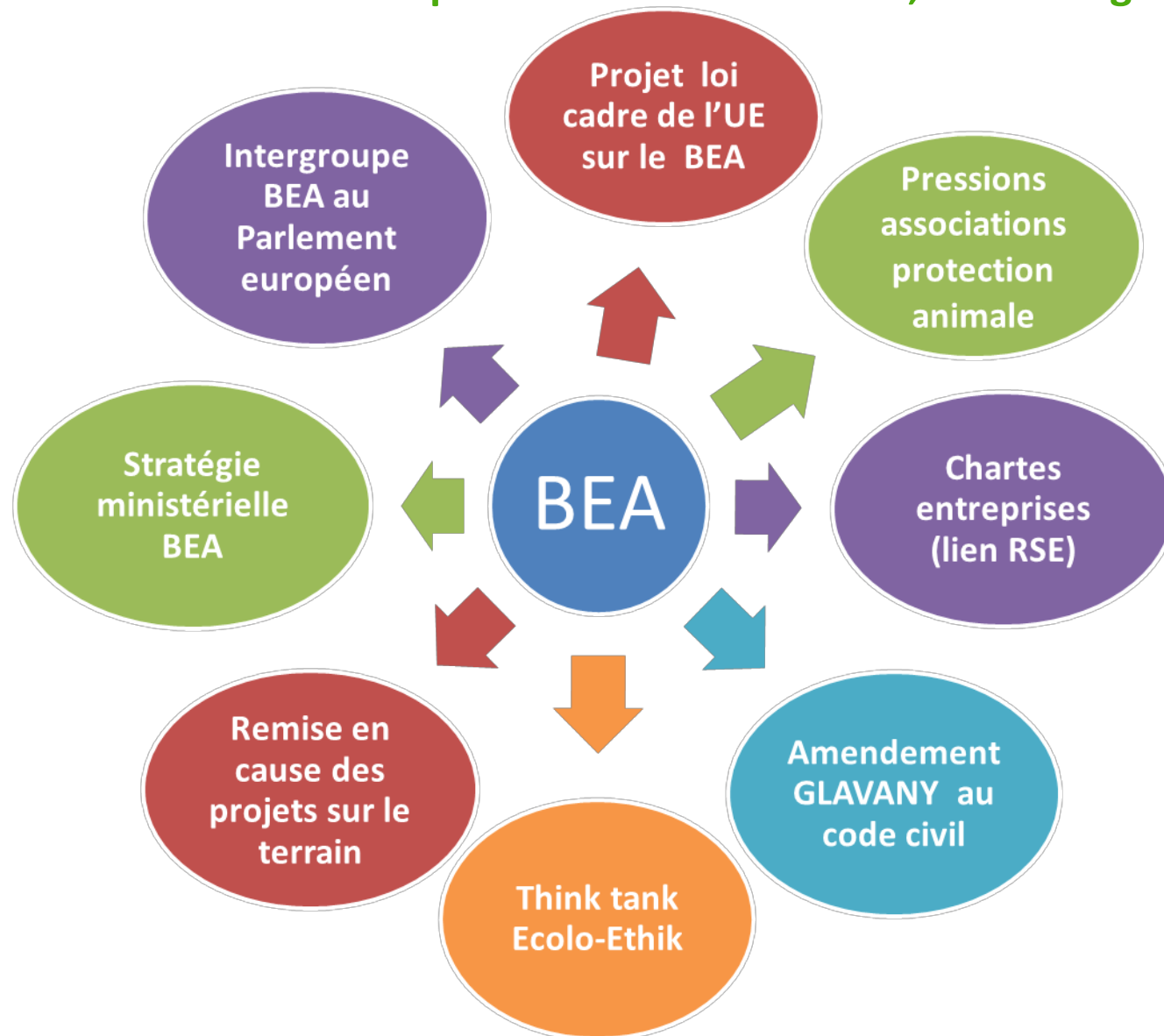
VEILLER À
LA BONNE SANTÉ

PRÉVENIR LA DOULEUR

ASSURER UNE FIN DE
VIE DÉCENTE

Un contexte agricole particulier

Montée en puissance des préoccupations /au bien être, au statut des animaux, à la consommation de viande et produits issus d'animaux, à l'abattage



Des réglementations BEE hors de nos frontières qui inquiètent ...



Au moins 7% de la surface = fenêtres

Hauteur sous plafond au moins 2,60m



DANEMARK // 2008 horse keeping legislation

Surface au moins =
20m x 40m

Quotidiennement :
2h au paddock ou autre exercice



Volume d'air / cheval
au moins = 30m^3

Surface au moins =
 $(\text{hauteur au garrot})^2$

Des réglementations BEE hors de nos frontières qui inquiètent ...



**SUISSE // 2008 OPAn
2009 choix du statut**



OBLIGATION : 2 ÉQUIDÉS

Jeunes – groupe obligatoire

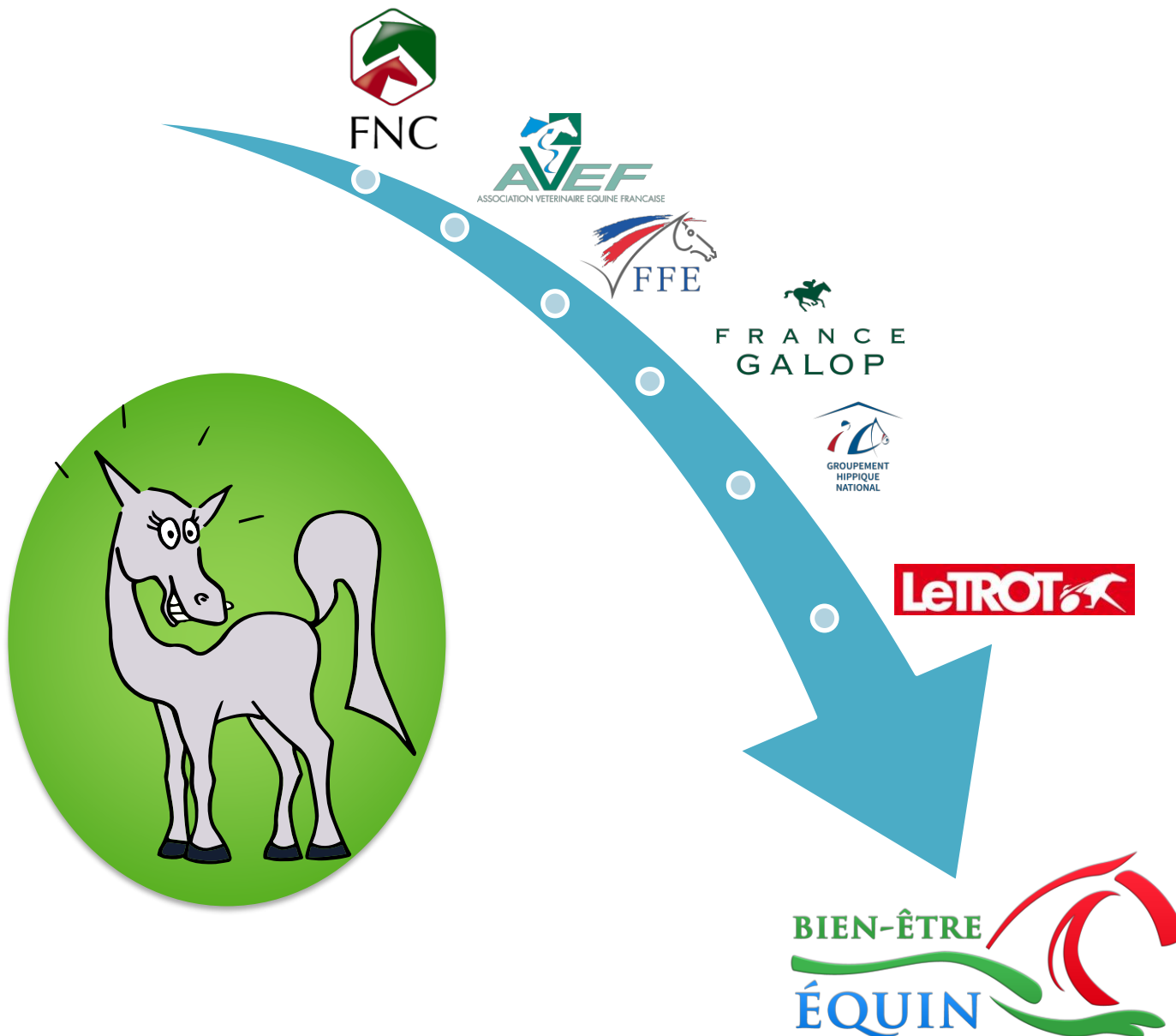
> 1 jour dès 5 chevaux
> 20 jours + 3 mois de
stage dès 11 chevaux



Quotidien : au moins 2h sortie /
utilisation
Hebdomadaire : au moins 2
sorties de 2h

Tenue obligatoire d'un journal de
sorties

Le Bien Etre Equin >>> une préoccupation des acteurs de la filière depuis plus de 10 ans, qui mène logiquement à une démarche commune



Une Charte pour quoi ?

ANTICIPER TOUTE NOUVELLE RÉGLEMENTATION

Proposer des recommandations, des bonnes pratiques plutôt que légiférer

→ Suspension arrêté protection équidés

PARTAGER UNE DÉFINITION COMMUNE

ENCOURAGER LA RECHERCHE & VULGARISER LES RÉSULTATS

ELABORER DES REFERENCES TECHNICO-ECONOMIQUES

EVALUER LE BIEN ETRE DE SES EQUIDES / CRITERES OBJECTIFS

Une CHARTE BIEN ETRE qui s'intègre dans la triple performance

Affichage des Critères Communs Acceptables par les parties
Eleveurs – Entraîneurs - Détenteurs avec l'appui des Scientifiques

SÉCURISER LES DÉTENTEURS, LES INTERVENANTS, LES CLIENTS

SE PROFESSIONNALISER

(FI & FPC)

ADAPTER SES PRATIQUES & SA STRUCTURE

RELEVER LE DÉFI DE L'IMAGE, communiquer autour des savoir-faire professionnels

S'INTÉGRER DANS UNE DÉMARCHE DE PROGRÈS

Une organisation garante du pragmatisme de la Charte

Co Pil

- Orientations
- Validations
- Professionnels, référents politiques de la Charte

Co Tech

- Travaux/recherche/rédaction
- Propositions
- Techniciens, scientifiques, experts... pas politique

Groupe de professionnels relecteurs / besoins

- Coordination, communication & animation



FNC

Une assise scientifique et réglementaire



Approche Cheval-centré



Analyse des risques



Croisement avec 10 principes de l'OIE + 5 libertés



8 mesures de BEE par & pour les professionnels de la filière

probabilité gravité	4. Indolores	3. Limités	2. Graves	1. Dramatiques
1. Improbables				
2. Occasionnels				X
3. Courants			X	X
4. Très courants			X	X

© www.cheval-projet.org




Sont considérées comme 8 mesures de BEE par les professionnels de la filière



MESURE 1

Bonne relation
homme-cheval



MESURE 2

Alimentation et
abreuvement adaptés



MESURE 3

Lieu de vie adéquat



MESURE 4

Activité physique &
exploratoire favorisée



MESURE 5

Contacts sociaux
facilités



MESURE 6

Bonne santé



MESURE 7

Prévention de la
douleur




MESURE 8

Fin de vie décente

Quelle déclinaison pratique ?

Le Manuel
pédagogique

1 MESURE
de BEE



Contenu rédigé par comité technique à partir des grilles

Relecture « pratique & concrète » par groupe de professionnels

Relecture par APA et scientifiques

Validation membres signataires

8 fiches

- Des indicateurs « cheval-centré » construits à partir des atteintes principales et servant d'outil d'auto-surveillance pour le professionnel
- Un sous bassement transversal : la santé

Quelle déclinaison pratique ?


- Une architecture « problème-solution »

1 fiche
pratique



Des outils d'accompagnement pour les professionnels

- Le manuel complet
 - > à disposition en pdf, 1^{ère} démarche de sensibilisation
- Le parcours de formation pour les professionnels
 - > des formateurs formés,
 - > un module de base et le choix de compléter avec d'autres formations
 - > un conseil individuel
- L'application niveau confirmé
 - > accessible sur demande
 - > pour s'autoévaluer et progresser
 - > accès à la réalité augmentée



Quelle valorisation sur mon exploitation ?

- J'ai été sensibilisé à la démarche
 - > je dois rentrer dans la démarche de progrès pour pouvoir la valoriser
- J'ai suivi une formation organisée par un formateur reconnu
J'ai bénéficié d'un conseil individuel sur mon exploitation
 - > je suis entré dans la démarche de progrès
 - > je remplis les critères de base en BEE
 - > je me suis fixé des objectifs en matière de BEE

→ je peux valoriser ma démarche sur mon exploitation, sur mon site internet, sur mes flyers...





Merci pour votre attention